

Imprimir

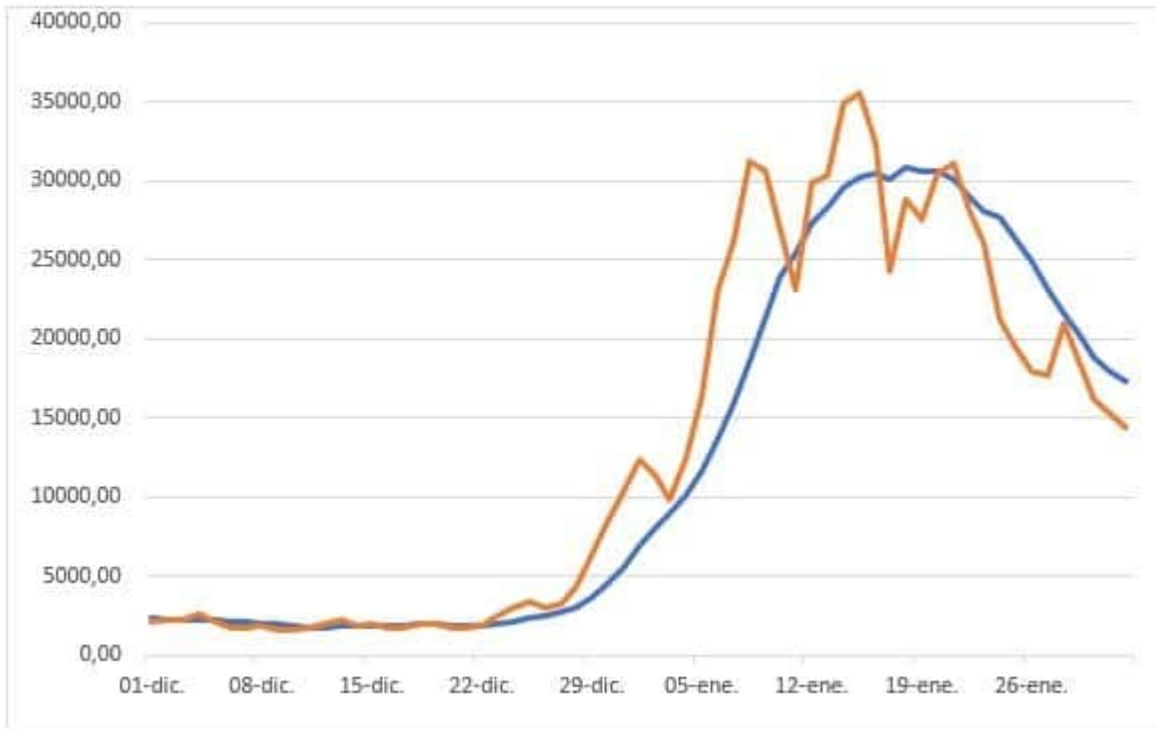
Estamos en la parte descendente de la cuarta ola

Desde el 18 de enero de 2022 los infectados diarios vienen disminuyendo de 30.868 a 17.258 el 1 de febrero, es decir, ya van 14 días de la fase de descenso.

Fue muy corta la parte ascendente de la cuarta ola, del 24 de diciembre de 2021 al 18 de enero de 2022, 25 días, en comparación con un promedio de mes y medio para las tres olas anteriores (gráfico 1).

De nuevo fallaron las profecías apocalípticas de la alcaldesa de Bogotá, que no ha aprendido en dos años de pandemia de que este virus no se puede predecir más allá de una semana. Hablaba de que las dos primeras de semana de febrero de 2022 iban a ser duras, lo cual hasta ahora no es cierto.

Gráfico 1 La dinámica de los infectados diarios del 1 de diciembre de 2021 al 1 de febrero de 2022

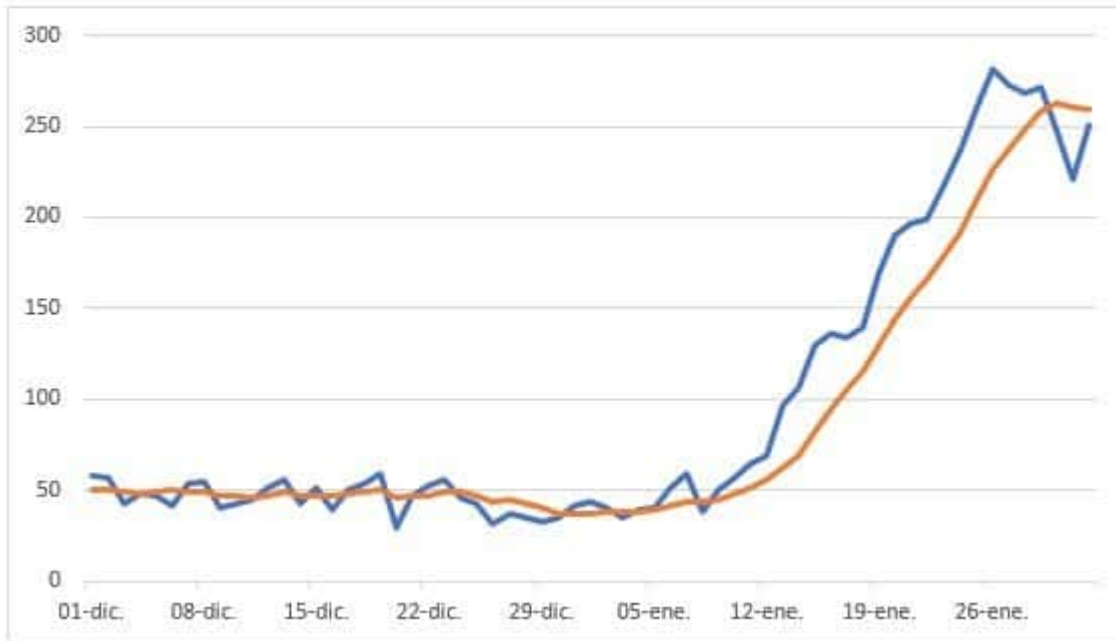


Todavía sigue la duda sobre la evolución de los muertos

Los muertos, después de 91 días de incrementos diarios de a 30 a 260, del 1 de noviembre de 2021 al 30 de enero de 2022, comenzaron a caer desde el 31 de enero. (gráfico 2).

La tasa de mortalidad sigue bajando de un máximo de 2,54% el 22 de septiembre a 2,28% el 1 de febrero, para 131 días continuos de continua reducción.

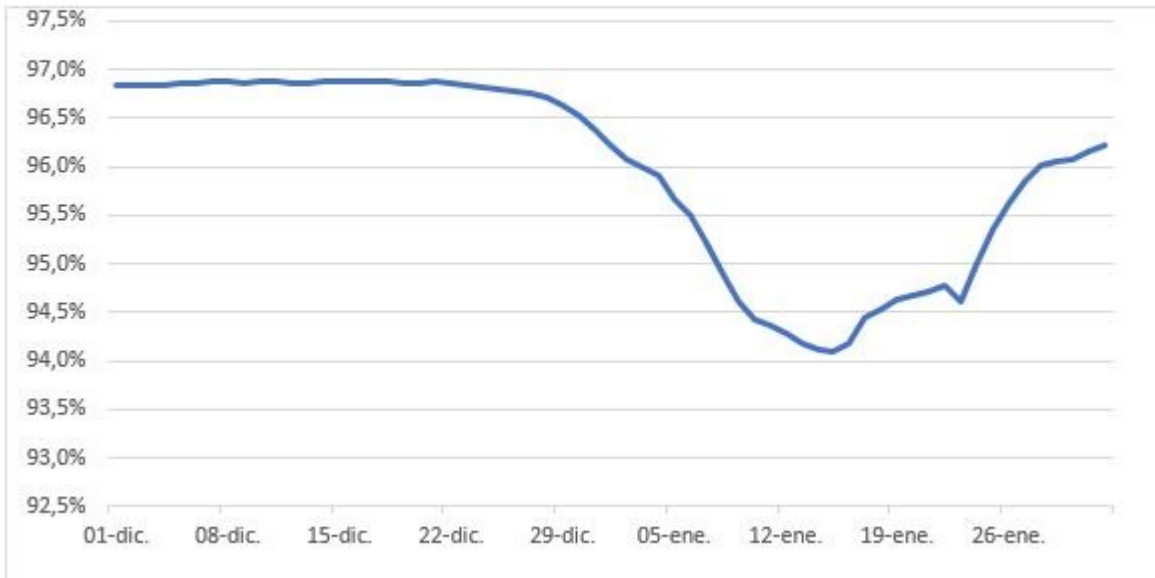
Gráfico 2 Dinámica de los muertos diarios del 1 de diciembre de 2021 al 1 de febrero de 2022



Mejora la tasa de recuperación

La tasa de recuperación se mueve al mismo ritmo que los infectados diarios. De un máximo de 96,9% el 22 de diciembre bajó 94,6% el 23 de enero de 2022, para recuperarse a continuación a 96,2% el 1 de febrero de 2022.

Gráfico 3 Tasa de recuperación del 1 de diciembre de 2021 al 1 de febrero de 2022

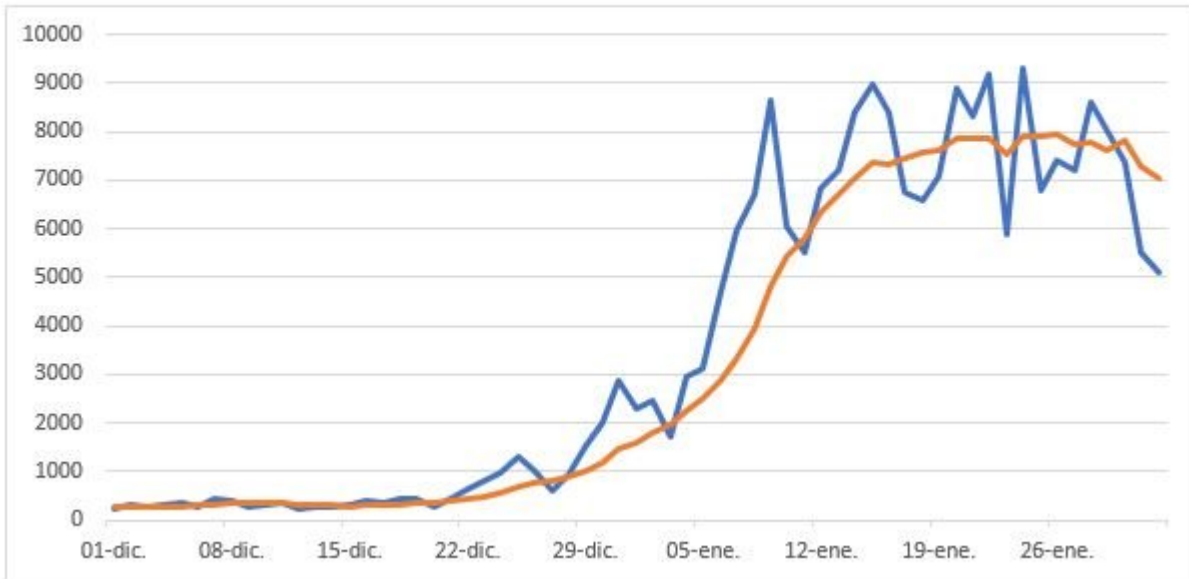


La vacunación sigue lenta, con promedio de apenas 250 0000 vacunas diarias

Bogotá la de mayor proporción de infectados diarios

En esta cuarta ola, Bogotá ha sido la región con mayor número de infectados diarios, con más del 40% del total nacional para el 1 de febrero de febrero, lo que nunca había ocurrido porque el máximo que se había tenido fue de 31%. Pero, ya se observa una estabilización y tendencia a caer los contagiados diarios (gráfico 4):

Gráfico 4 Infectados diarios de Bogotá del 1 de diciembre de 2021 al 1 de febrero de 2022



Conclusiones

Resultó, entonces, que esta variante Ómicron no ha sido tan fuerte. A pesar de su mayor nivel de contagio, las muertes han sido relativamente bajas.

Es de esperar, si se confirma lo ocurrido en las dos últimas semanas, que estamos a las puertas del fin de la cuarta ola. Se espera que los infectados diarios sigan disminuyendo y vuelvan a estar por debajo de mil y que las muertes comiencen a reducirse.

Diego Otero Prada

Foto tomada de: <https://www.minsalud.gov.co/>