

Imprimir

Introducción

La quinta ola fue de corta duración y muy baja en contagiados y muertos en comparación con las cuatro primeras olas.

Menos de 1000 casos de infectados por día

Los infectados diarios aumentaron del mínimo de la cuarta ola de 191 el 20 de abril a un máximo de 3.521 el 15 de julio, para una ola ascendente de dos meses y 25 días. Se inició la etapa descendente el 16 de julio hasta alcanzar 963 casos el 18 de agosto (gráfico 1).

Esta quinta ola ha sido corta y muy suave en comparación con las cuatro olas anteriores.

### Gráfico 1 Evolución de los infectados diarios según promedio semanal



Los muertos también caen

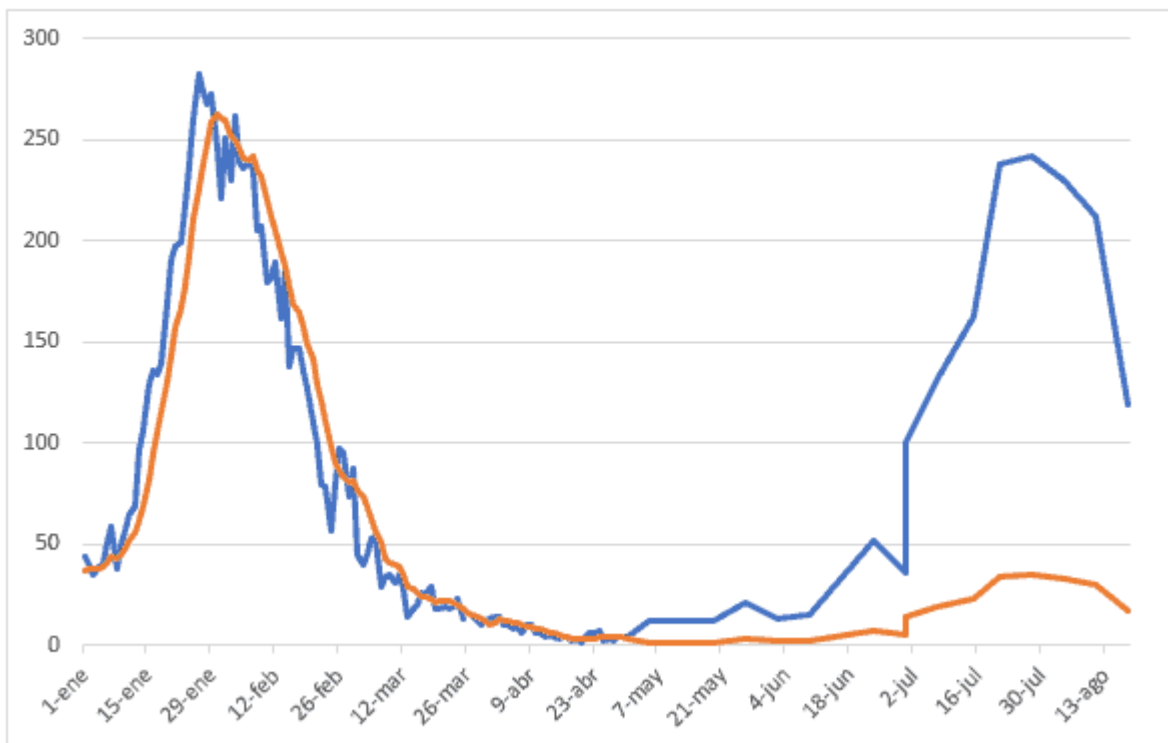
En la gráfica 2 se muestra la evolución de los muertos según dos curvas: la naranja, del promedio diario semanal y la azul, que a partir de mayo es el total de cada semana.

Se llegó a un mínimo 1,7 muertos diarios entre el 5 al 12 de mayo de la cuarta ola, A partir del cual se inició la quinta ola de muertos, con un máximo de 35 el 18 de julio, para iniciarse la etapa descendente alcanzándose 17 muertos de promedio diario el 18 de agosto.

Se tiene, entonces, un ciclo ascendente de dos meses y seis días.

Igual que con contagiados, ha sido un quinto ciclo muy suave en cuanto a muertos.

**Gráfico 2 Dinámica de los muertos en Colombia**

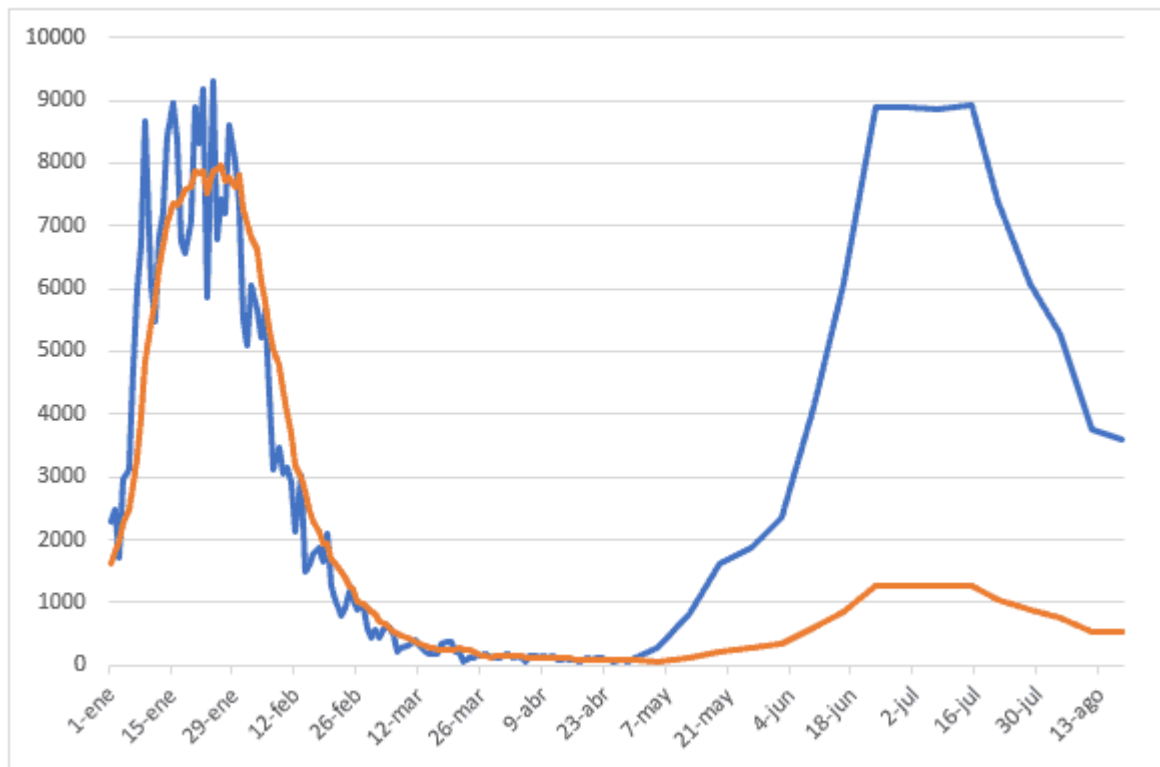


Sorprende Bogotá

Efectivamente, la disminución en los contagiados ha sido más lenta en Bogotá que en el resto del país, dando un resultado que nunca había ocurrido, ya que la capital explicaba más del 50% de los contagiados del país del 4 al 18 de agosto.

La quinta ola en Bogotá comenzó el 29 de abril con 89 contagiados diarios, llegó al máximo el 15 de junio con 1.276 y el 18 de julio había descendido a 524 casos (gráfico 3).

**Gráfico 3 Evolución de los contagiados en Bogotá**



Caen la vacunación y las pruebas

Como se verifica en el gráfico 4, las vacunas diarias han venido descendiendo desde un máximo de 280.577 el 18 de enero de 2022 a 37.620 el 9 de agosto (gráfico 4).

Desde marzo el promedio diario de vacunas comenzó a bajar a menos de 100.000.

Para el 9 de agosto de 2022 la situación de la vacunación era la siguiente:

Vacunados con primera dosis: 84,8%

Vacunados con dos dosis: 72,52%

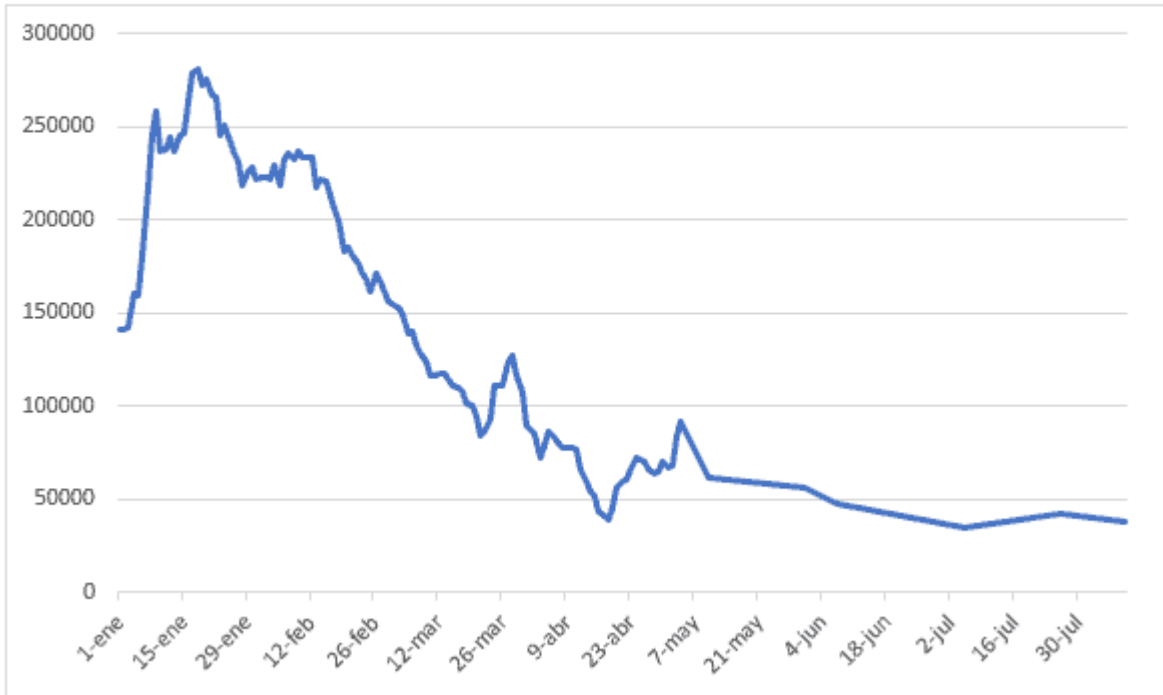
Vacunados con tres dosis: 27,2%

Vacunados con cuatro dosis: 2,8%

Los porcentajes anteriores significa que aún quedan por vacunar con una dosis 7.667 miles de colombianos y con dos dosis 13.820 mil, cifras que son importantes.

Con tres dosis solamente se han vacunado 13'662.929 ciudadanos y con cuatro dosis únicamente 1'411.449.

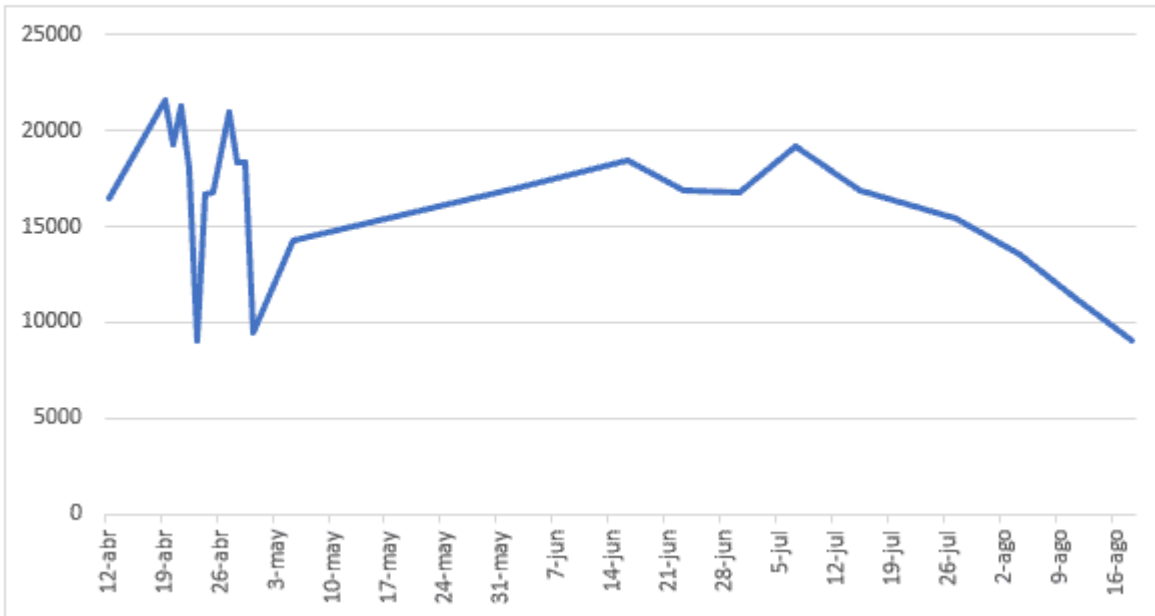
**Gráfico 4 Evolución de la vacunación promedio diaria del 1 de enero al 9 de agosto de 2022**



En las pruebas diarias sucedió lo mismo

Las pruebas que estaban por encima de 100.000 diarias en el año 2021 comenzaron a caer en 2022 hasta llegar a menos de 20.000 desde abril y en la semana del 11 al 18 de agosto estuvieron en solamente 9.042 (gráfico 5).

**Gráfico 5 Pruebas diarias promedio del 12 de abril al 18 de agosto de 2022**



## Conclusiones

La quinta ola terminó el 15 de julio de 2022 con infectados y muertos diarios muy por debajo de lo ocurrido en las cuatro olas anteriores.

Se observa menos preocupación por los ciudadanos ya que las vacunas y las pruebas han caído a cifras bastante bajas.

En las siguientes semanas deben seguir bajando los contagiados y las muertes diarias.

La epidemia del Covid-19 como se conoció antes con cientos de muertos y contagiados superiores a 20.000 por día es algo del pasado.

El pánico debe pasar y eliminarse las restricciones que ya no tienen sentido, pero debe continuarse con la vacunación y las pruebas diarias.

Diego Otero Prada

Foto tomada de: BBC