

Imprimir

Síntesis

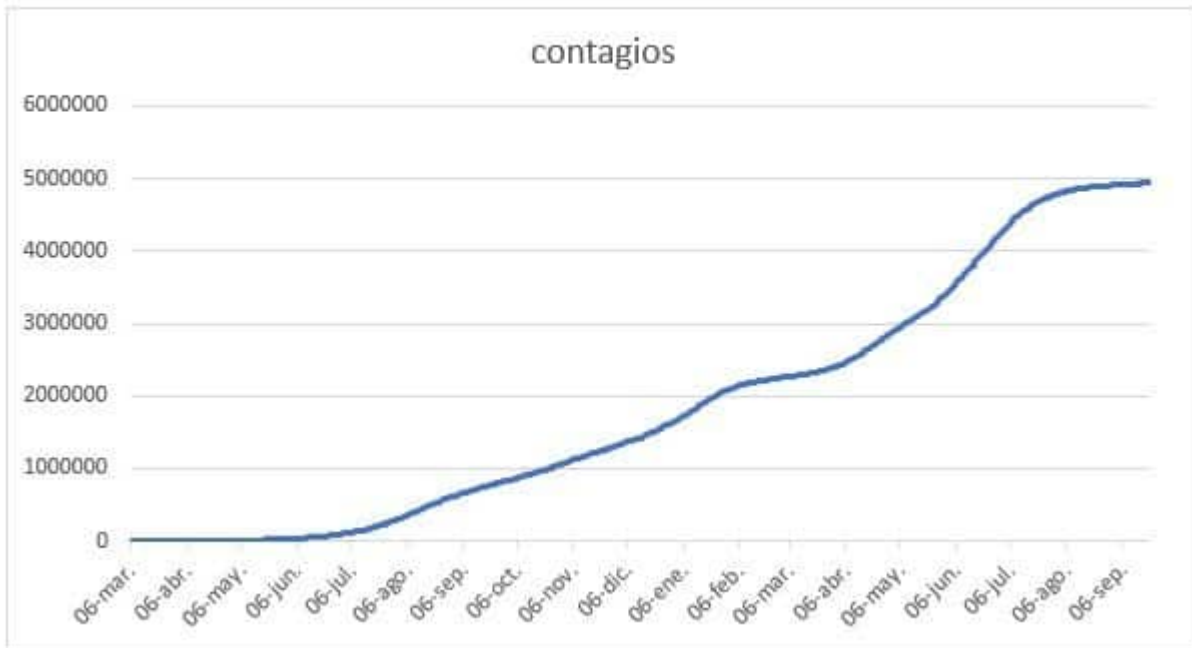
En la semana del 15 al 21 de septiembre continuó la reducción diaria de los infectados y muertos. Sobresalen las caídas en Bogotá, Valle del Cauca y Antioquia, pero hay 14 regiones que desde el 15 de septiembre muestran crecimientos en los contagiados, lo cual es un mal síntoma.

El plan de vacunación se ha estancado en menos de 200.000 vacunas por día y las pruebas están alrededor de 46.000 diarias en promedio.

Infectados a nivel nacional

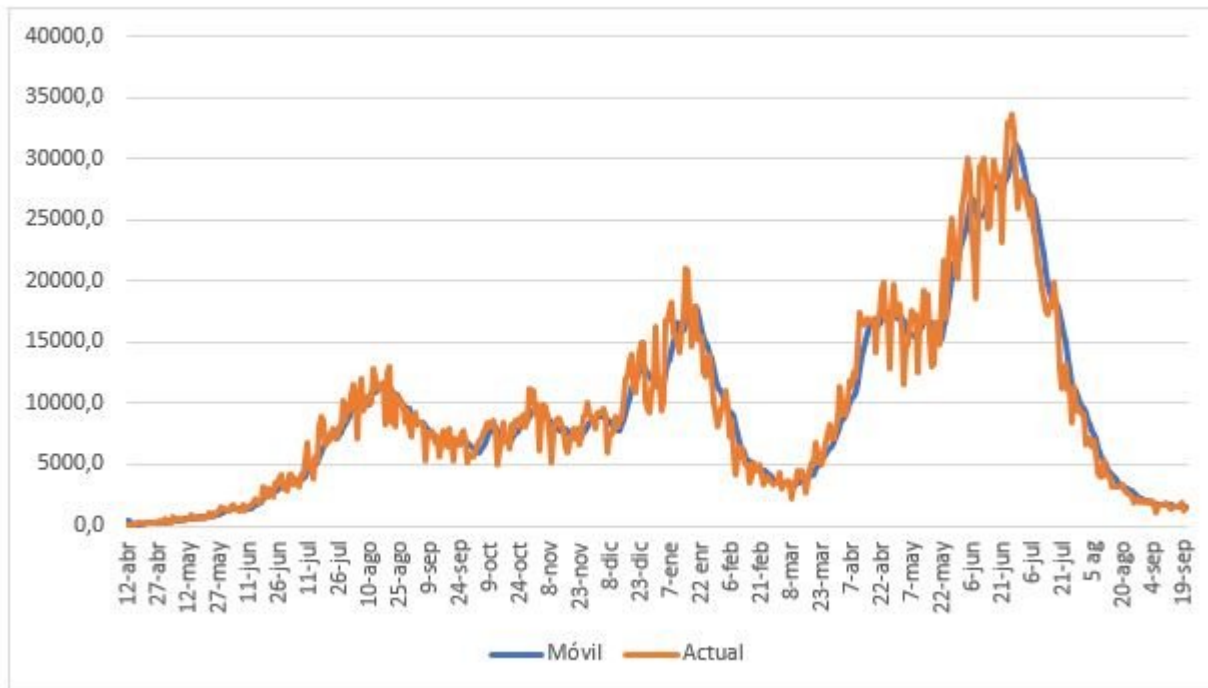
El total de infectados se está acercando lentamente a 5 millones, ya para el 21 de septiembre se tenían 4´943.622, con crecimientos diarios alrededor de un promedio de 1.500 (gráfico 1).

**Gráfico 1 Contagiados totales en Colombia desde el 6 de marzo de 2020**



Los casos diarios siguen cayendo lentamente, de 1.648 de promedio de siete días en la semana del 8 al 14 de septiembre a 1.518 del 15 al 21 de septiembre, con una tendencia hacia un aplanamiento, pero que parece todavía va a durar un tiempo hasta llegar a un mínimo (gráfico 2).

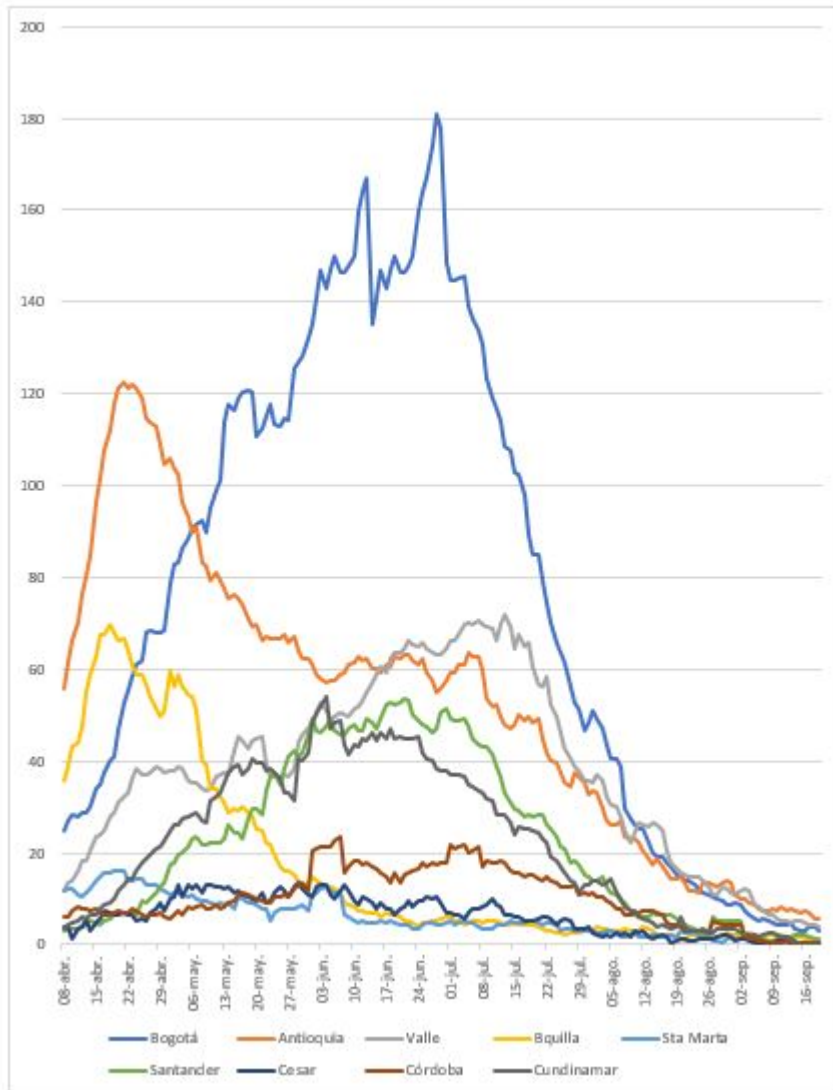
### Gráfico Evolución de los casos diarios desde el 12 de abril de 2020



### Muertes

Las muertes diarias siguieron decreciendo en la última semana, de 47 el 15 de septiembre a 36 el 21 de septiembre. Como se ha mencionado en anteriores análisis, el efecto Bogotá ha sido muy importante, ya que como se muestra en el gráfico 3, de todas las regiones, su caída ha sido espectacular, seguido por Antioquia. Para el 21 de septiembre Bogotá tenía un promedio semanal de 3 muertes por debajo de Antioquia con 6 y Valle con 4. Bogotá explicaba menos del 9 % de las muertes totales el 21 de septiembre cuando llegó a representar el 31% el 13 de junio de 2021.

**Gráfico 3 Evolución de las muertes diarias en nueve regiones desde el 6 de abril al 19 de septiembre de 2021**



### Análisis por regiones

En el gráfico 4 se presenta la evolución del Covid-19 del 1 de agosto al 21 de septiembre de 2021, donde se aprecia claramente las caídas vertiginosas de Bogotá, Antioquia y Valle del Cauca, especialmente de la capital. Para el 21 de septiembre el promedio diario de infectados de Bogotá está por debajo de los de Antioquia y Atlántico, lo cual es bastante

sorprendente.

Por otra parte, de las 33 regiones, hay 14 que están presentando una tendencia creciente de los casos diarios desde el 15 de septiembre, que son: Cundinamarca, Atlántico, Magdalena, Norte de Santander, Caldas, Meta, Cesar, Boyacá, Tolima, Córdoba, Casanare, San Andrés, Arauca, Guainía y Putumayo. Esto es una mala indicación porque si se agregan más territorios en el futuro es señal que nos acercamos al comienzo de la cuarta ola.

Así como la tercera ola, en su etapa ascendente Bogotá fue la de la mayor influencia, llegando a explicar más del 30% de los casos, ahora en la etapa descendente es la que más muestra una caída, y para el 21 de septiembre explicaba solamente el 15,5% de los contagiados.

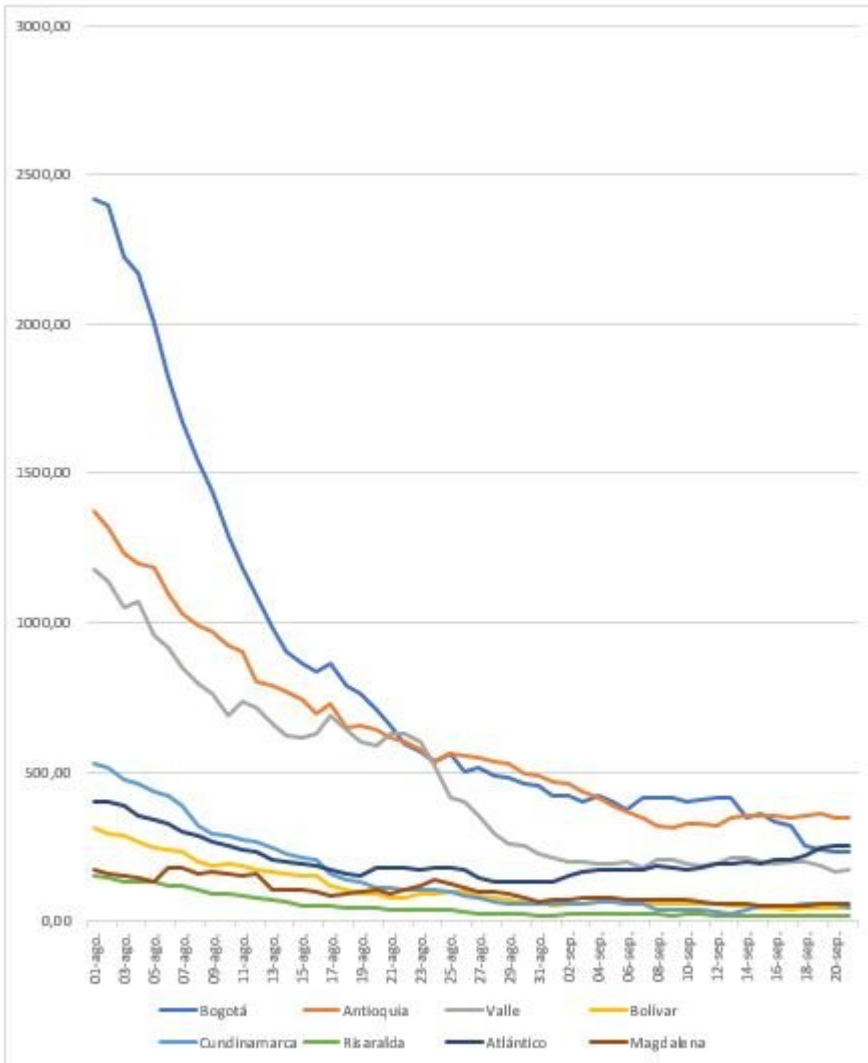
Vacunación, pruebas y recuperados.

Muy mal va la vacunación ya que los promedios cayeron desde el 15 de septiembre por debajo de 170.000, terminando el 19 de septiembre en 153.000. A este ritmo muy difícil llegar al 55 % de la población con dos vacunas para finales de 2021.

Del 15 al 21 de septiembre el promedio diario de pruebas fue de 44.407, insuficientes para evitar una cuarta ola.

El nivel de recuperación aumentó a 96,8%, el más alto que se ha tenido, lo que significa que hay 160.288 pacientes en todo el país.

**Gráfica 4 Evolución del Covid-19 de 1 de agosto al 21 de septiembre de ocho regiones importantes**



## Conclusiones

Ya van casi tres meses de la etapa descendente de la tercera ola, en comparación con menos de un mes y medio para las correspondientes a la primera y segunda ola.

Las reducciones en contagiados y muertes continúan, pero son menos rápidas, lo que prevé que en algún momento se llegará a un mínimo para que se inicie la cuarta ola.

Sobresale la dinámica en Bogotá, que es lo que ha hecho disminuir fuertemente los infectados y muertos diarios. Para el 21 de septiembre eran de 235 y 4 respectivamente, cuando habían estado en máximos de 10.527 el 30 de junio y de 181 el 28 de junio, una reducción extraordinaria.

Diego Otero Prada, Presidente de la Asociación Colombiana de Economía Crítica y miembro de la junta directiva de la Academia de Ciencias Económicas-ACCE

Foto tomada de: El Colombiano