

Decrecen los infectados y muertos diarios por covid-19 más que en la primera ola

Imprimir

Se está en una etapa rápida de contracción de la segunda ola. Ya van 27 días continuos de decrecimiento en lo que corresponde a la segunda ola, tanto de infectados como de muertos diarios.

En efecto, de 17.857 casos diarios de contagiados el 20 de enero, para el 16 de febrero habían caído a 5.099. Y las muertes, de 392 a 206.

Pero, hecho notable, en los casos diarios de infectados se está desde el 14 de febrero por debajo del mínimo con que terminó la primera ola el 4 de octubre de 2020 que fue de 5.999.

Colombia y el continente americano

En el cuadro 1 se presenta la situación para las primeras diez ocho posiciones, de 53 países de Sur América y Norte América, en cuanto a casos y muertes por millón de habitantes y pruebas por miles de habitantes.

De los 53 países, Colombia ocupa el puesto noveno en cuanto a casos, el quinto en muertes y el décimo en prueba, es decir, ocupa las posiciones más bajas.

Cuadro 1 Casos, muertes y pruebas en el continente americano para el 15 de febrero de 2021



Decrecen los infectados y muertos diarios por covid-19 más que en la primera ola

Decrecen los infectados y muertos diarios por covid-19 más que en la primera ola

Poosición	País	Casos por millón	Muertes por millón	Pruebas por miles
1	Estados Unidos	85323	Estados Unidos	1522
2	Panamá	79363	México	1013
3	Aruba	69481	Perú	895
4	Guyana Francesa	54224	Panamá	609
5	Turks and Caicos	47997	Colombia	472
6	Brasil	46251	Brasil	458
7	Argentina	44638	Argentina	413
8	St Barth	45978	Chile	410
9	Colombia	42622	Bélize	394
10	Sint Maarten	42341	Aruba	213
11	Chile	40691	Sint Marten	209
12	Costa Rica	39043	Canadá	194
13	Perú	37239	Costa Rica	152
14	Bélize	30277	Bolivia	133
15	Canadá	21857	Turks and Caicos	124
16	Rep. Dominicana	21170	Guyana Francesa	105
17	Bolivia	20188	Rep. Dominicana	97
18	México	15379	St Barth	39

Fuente: Wolrd.meters.info coronavirus

Los casos de infectados y muertos diarios han caído rápidamente desde el 21 de enero como se aprecia en el gráfico 1. En esta segunda ola ya se superó el 16 de febrero el valle de la primera ola del 4 de octubre que fue de 5.999 casos diarios, la más baja desde el 14 de julio de 2020.

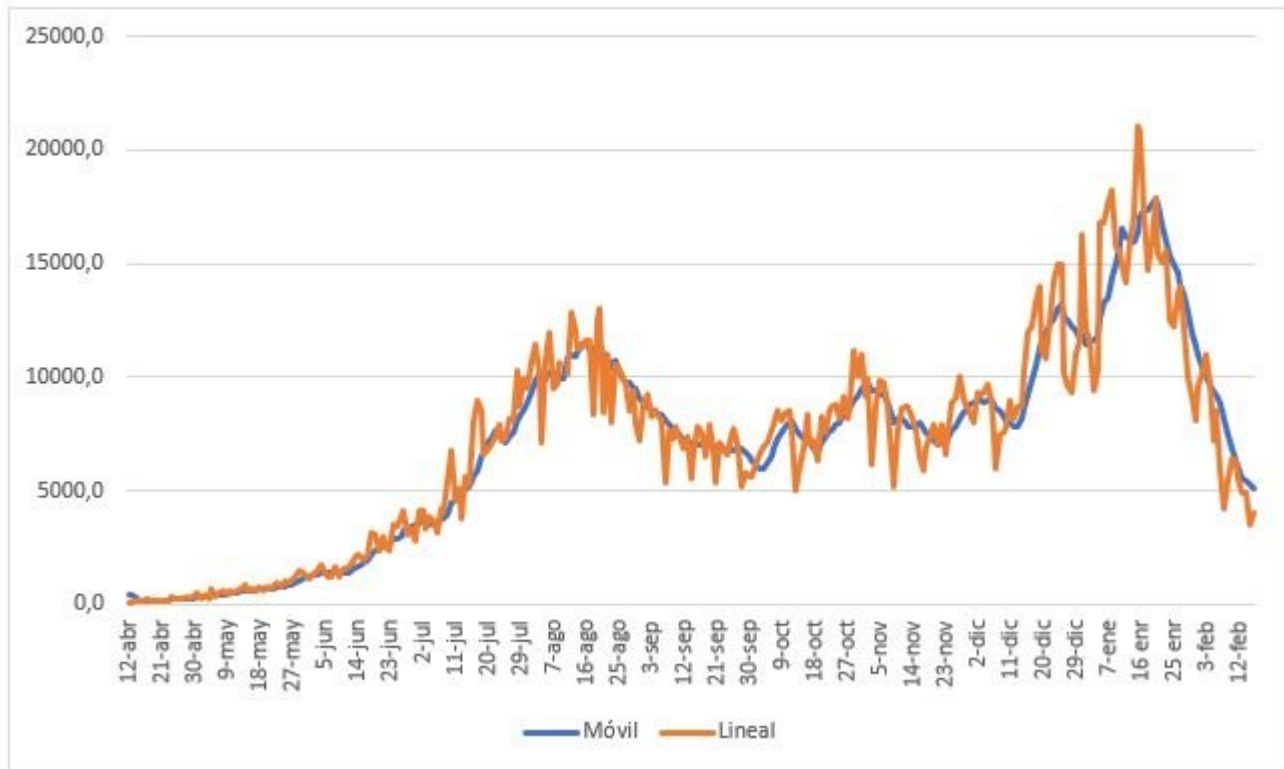
Los muertos diarios en esta segunda ola llegaron a un pico de 392, cifra más alta que el de la primera ola, pero han venido disminuyendo desde el 26 de enero, acercándose al punto mínimo del valle de la primera ola, con 206 muertos diarios el 16 de febrero. Como en los infectados diarios, la caída ha sido más acelerada (gráfico 2).



Decrecen los infectados y muertos diarios por covid-19 más que en la primera ola

Decrecen los infectados y muertos diarios por covid-19 más que en la primera ola

Gráfico 1 Evolución de los casos diarios del Covid-19 de abril de 2020 al 16 de febrero de 2020

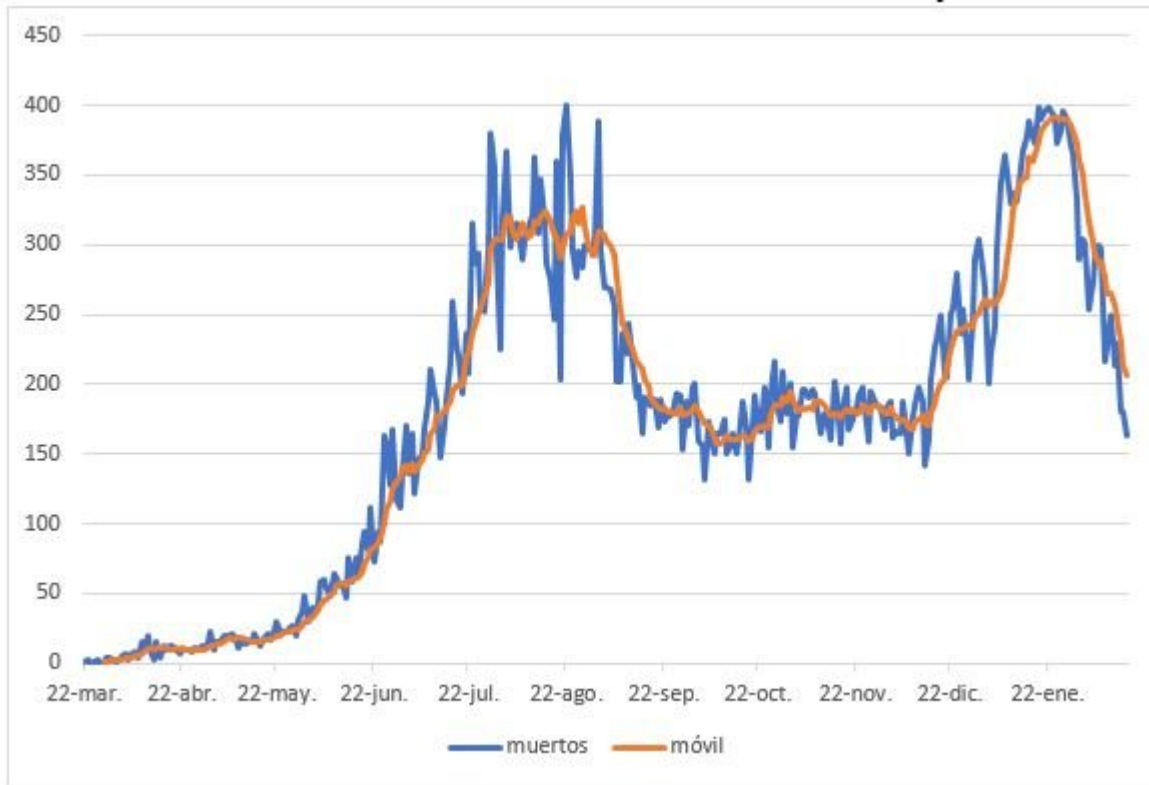




Decrecen los infectados y muertos diarios por covid-19 más que en la primera ola

Decrecen los infectados y muertos diarios por covid-19 más que en la primera ola

Gráfico 2 Evolución de las muertes diarias por Covid-19



Tasa de recuperación

Las tasas de recuperación aumentaron de 94,5 por ciento del informe del 9 de febrero a 95,1 por ciento el 16 de febrero.

Análisis territorial

Todos los departamentos están en la semana del 9 al 16 de febrero en disminución de los casos diarios con respecto a la semana anterior.

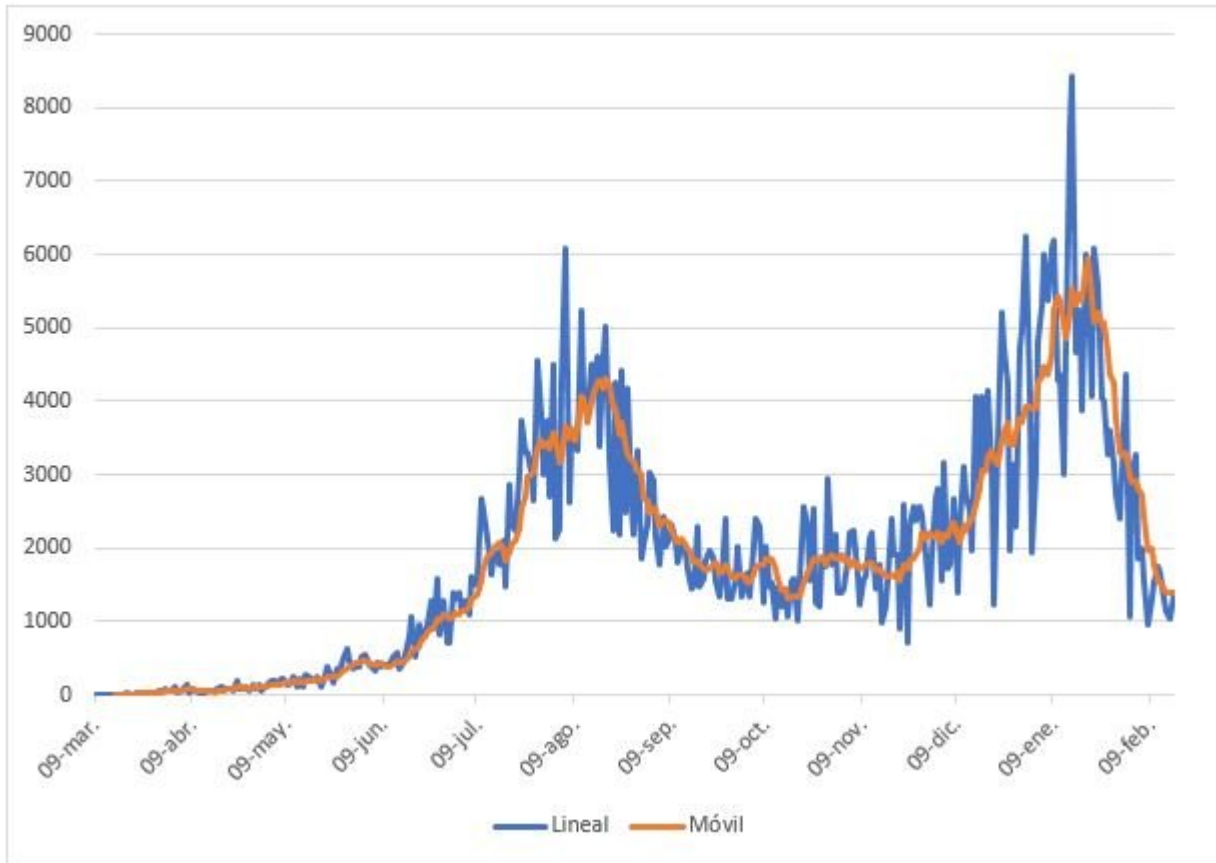
Como ejemplo, se presentan las gráficas de la evolución de los casos diarios para Bogotá, Antioquia y el Valle del Cauca que al 16 de febrero explican el 51,2 por ciento de los casos diarios. En Bogotá y Valle del Cauca el número de casos diarios el 16 de febrero (1.400 y

Decrecen los infectados y muertos diarios por covid-19 más que en la primera ola

620) están por debajo de los que se dieron en el valle de la primera ola. En Antioquia (613), que está pasando por la tercera ola, ocurre lo mismo (gráficos 3, 4 y 5).

Decrecen los infectados y muertos diarios por covid-19 más que en la primera ola

Gráfico 3 Evolución del Covid-19 en Bogotá.

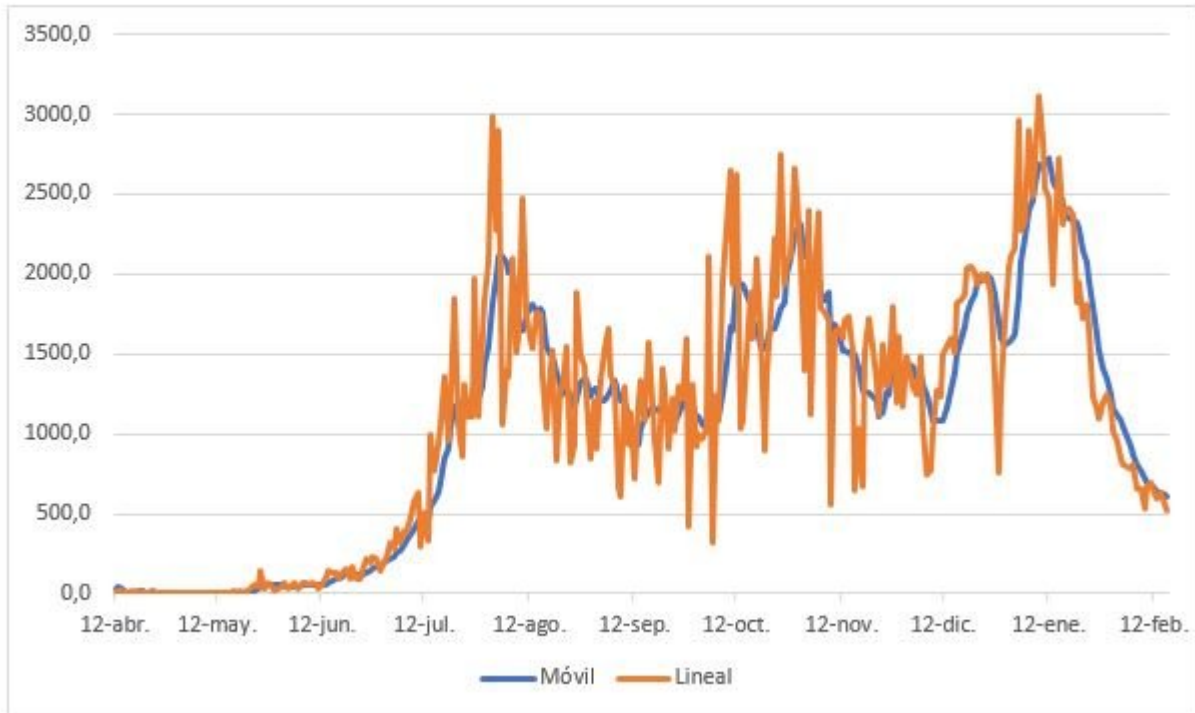




Decrecen los infectados y muertos diarios por covid-19 más que en la primera ola

Decrecen los infectados y muertos diarios por covid-19 más que en la primera ola

Gráfico 4 El Covid-19 en Antioquia

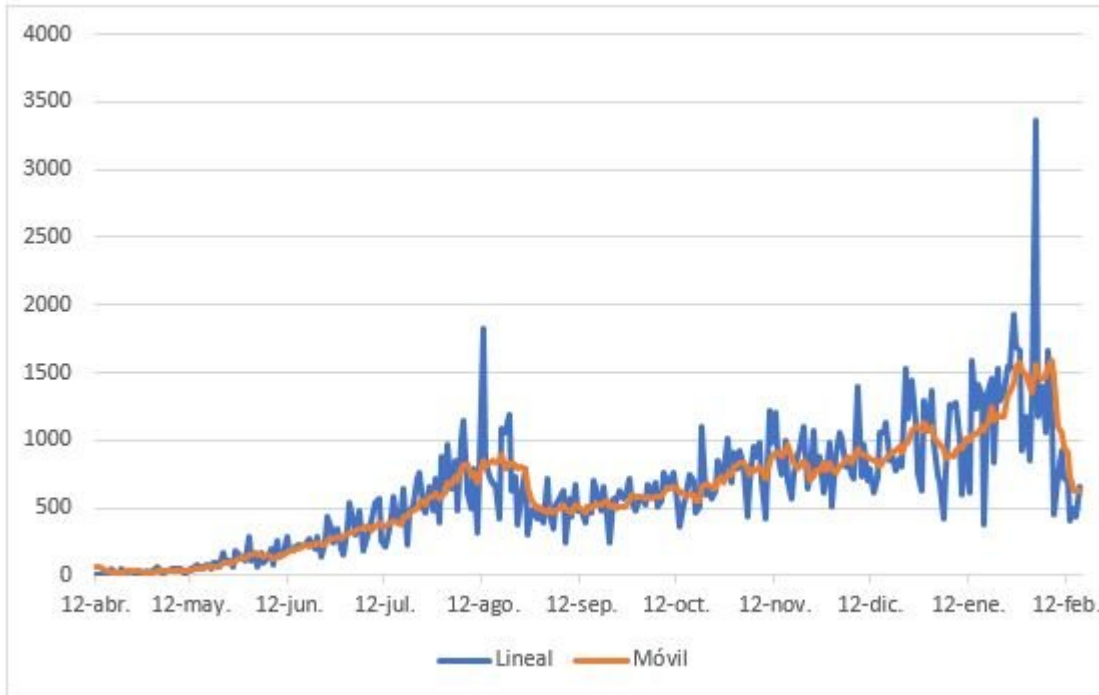




Decrecen los infectados y muertos diarios por covid-19 más que en la primera ola

Decrecen los infectados y muertos diarios por covid-19 más que en la primera ola

Gráfico 5 El Covid-19 en el Valle del Cauca



¿Cuándo llegará la tercera ola?

Toda epidemia tiene su lógica, independiente de las medidas que se tomen. Las epidemias están sujetas a ciclos de expansión y contracción como en la economía, que no han podido evitarse.

Esta etapa decreciente de la segunda ola debe demorar uno o dos meses, por lo menos, lo que significa que a finales de marzo o en abril podría iniciarse la tercera ola, seguramente menos fuerte que las dos que hemos vivido porque hay mejor comportamiento de las personas, se estima que debe haber un 30 por ciento de colombianos ya infectados y existe mayor conocimiento para tomar medidas de mitigación más adecuadas y racionales que no impacten tanto la economía y el bienestar de las personas.

Conclusiones

Decrecen los infectados y muertos diarios por covid-19 más que en la primera ola

Estamos en la parte decreciente de la segunda ola que ha presentado zonas de expansión y contracción más acelerados que los de la primera ola. Todos los territorios sin excepción están atravesando la parte decreciente en infectados y muertos diarios.

Asimismo, las tasas de recuperación están en un nivel muy bueno de 95,1 por ciento.

El gran lunar, como siempre lo ha sido, es el número bajo de pruebas y la inoperancia de los entes públicos y privados para el seguimiento y aislamiento de los infectados. Esto es muy grave ya que se puede quebrar la evolución positiva que se tiene en la actualidad de la pandemia porque el efecto de las vacunas solamente se daría en el segundo semestre del año.

Diego Otero Prada, Presidente de la Asociación Colombiana de Economía Crítica-ACECRI

Foto tomada de: <https://www.quindio.gov.co/>